




## **R&R Industrie-PC 120 – für raue Umwelt**

Gehäuse  
Tragarm  
H x B x T

Edelstahl gebürstet  
wahlweise oben oder unten montiert  
ca. 370 x 444 x 120 mm

Display

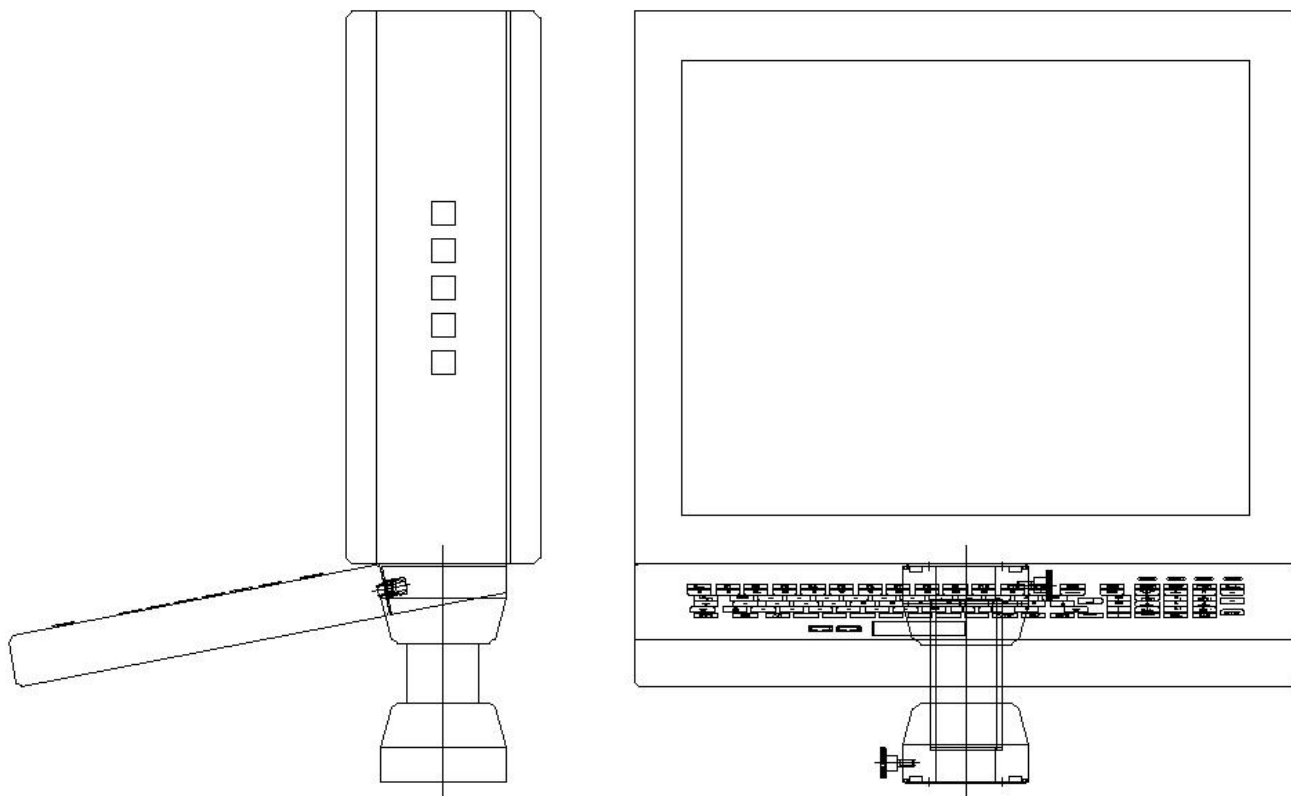
19" TFT  
16,7 Millionen Farben  
1280 x 1024 Punkte  
Display area ca. 376,2 x 301 mm  
Kontrast 1000 : 1  
Sichtwinkel horizontal 178 ° (Kontrast > 10:1)  
Sichtwinkel vertikal 178° (Kontrast > 10:1)



Touchscreen

kapazitiv Touchscreenscheibe gestuft bündig eingeklebt  
oder resisitv

optional mit angeflanschter Tastatur




kapazitiver  
Glastastatur im  
Edelstahlgehäuse  
am Gehäuse angeflanscht



Volllayout, kapazitiv  
Layout ähnlich KMF2STV5-2HE (Bildbeispiel )



oder mit Tastatur IKV6W95L-T






(Bildbeispiel IKV6-318T4)

Rechner  
Embedded ATX Board

Minit-ITX Format ca. 243.8 mm x 243.8 mm siehe Bildbeispiel



Betriebssystem  
CPU  
Hauptspeicher  
Festplatte  
Schnittstellen

Windows XP  
nach Absprache z.B. 1,6 GHz Pentium M  
nach Absprache max. 2 GB  
nach Absprache  
Ethernet 10/100 oder Gigabit LAN